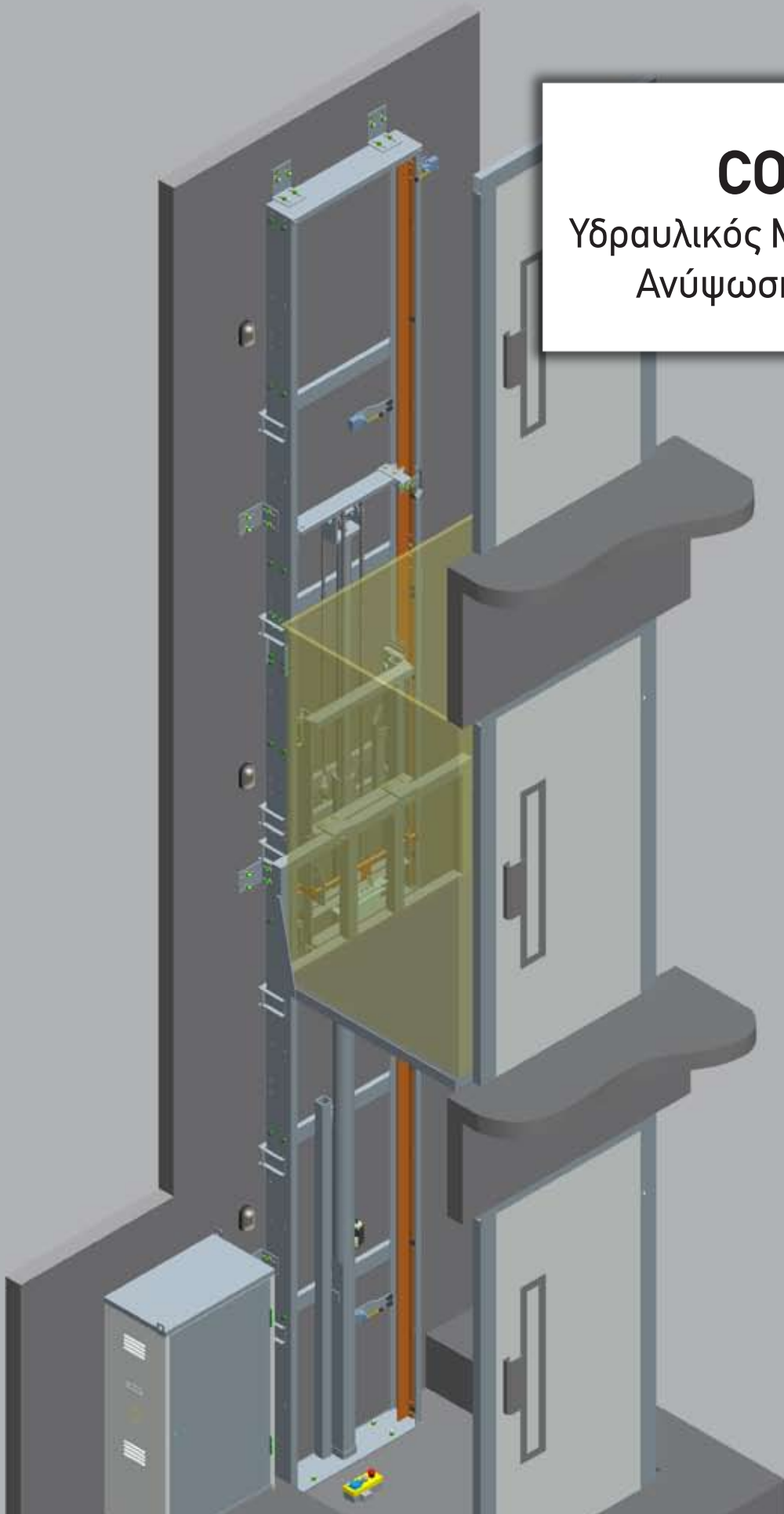


COMPACT


Υδραυλικός Μηχανισμός
Ανύψωσης Φορτίων



KLEEMANN™
Η Νο1 Εταιρία Ανεκυστήρων στην Ελλάδα

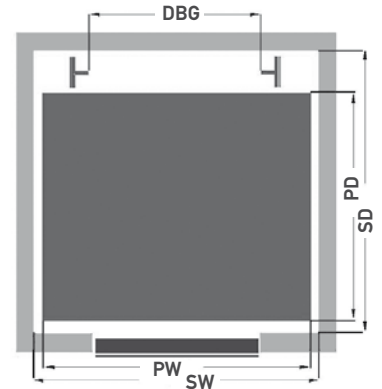
COMPACT Υδραυλικός Μηχανισμός Ανύψωσης Φορτίων

Ο Υδραυλικός Μηχανισμός Ανύψωσης Φορτίων COMPACT προορίζεται κυρίως για χρήση σε βιομηχανικές εγκαταστάσεις και αποθήκες. Ο τύπος του COMPACT που θα επιλέξετε καθορίζεται από τις απαιτήσεις του χώρου και της εργασίας σας. Προσαρμόζεται εύκολα στις προδιαγραφές σας λόγω της ευελιξίας στην παραγωγή του. Οι αξιόπιστες επιδόσεις, η αντοχή σε μεγάλα φορτία και στις σκληρές συνθήκες εργασίας και η πλήρης συμμόρφωση του με τη νομοθεσία, είναι τα χαρακτηριστικά που συνθέτουν το προφίλ ενός αξιόπιστου εργαλείου εργασίας.



Χαρακτηριστικά / Πλεονεκτήματα

- Απλοποιημένος σχεδιασμός για μεγάλη διάρκεια ζωής
- Ανάρτηση 2:1 για μέγιστο ωφέλιμο φορτίο έως και 1.500kg
- Διαστάσεις πλατφόρμας 2.000mm x 1.600mm
- Μέγιστη διαδρομή έως 11,5m (μέγιστος αριθμός στάσεων: 4)
- Μέγιστη ταχύτητα λειτουργίας 0,15m/s
- Διατάξεις ασφαλείας: Ακαριαία αρπάγη ασφαλείας, Βαλβίδα ασφαλείας
- Δεν απαιτεί επιπλέον χώρο για μηχανοστάσιο, παρέχεται ερμάριο με κλειδαριά
- Πιστοποιητικό Εξέτασης Τύπου σύμφωνα με την Ευρωπαϊκή Οδηγία Μηχανών 98/37/ΕΚ
- Τεχνική υποστήριξη, εγγύηση και ποιότητα KLEEMANN



Τύπος	C450N		C650N	C1000N	CSG200N	CSG450N		CSG650N	CSG1000N	CSG1200N	CSG1500N	
	Φορείο				Σασί							
Οδήγηση	Πλάγια έμμεση ανάρτηση (υδραυλικό σύστημα)											
Μέγιστο ωφέλιμο φορτίο [Kgr]	350	450	650	1000	300	350	450	650	1000	1200	1500	
Ελάχιστο Β.Π. [mm]	220		220	220	430	450		450	460	380	380	
Ελάχιστο Υ.Τ.Ο. [mm]	2200											
PW : Μέγιστο πλάτος πλατφόρμας [mm]	1250	1250	1400	1000	1250	1250	1400	1800	2000			
PD : Μέγιστο βάθος πλατφόρμας [mm]	1100	1100	1300	1000	1100	1100	1300	1500	1600			
SW : Πλάτος φρεατίου [mm]	1300	1300	1450	1050	1300	1300	1450	1850	2050			
SD : Βάθος φρεατίου [mm]	1445	1445	1655	1325	1445	1445	1675	1900	2000			
Μέγιστος αριθμός στάσεων	4											
Μέγιστη διαδρομή [m]	7	10	9	9	11,5	7	10	9	9	9	10	
DBG : Άνοιγμα οδηγών [mm]	702		702	818	454	702		702	818	946	1146	
Αντλία [lit/min]	8	13	13	15	8	13	8	13	13	15	27	36
Κινητήρας [kW]	1,8/230V - 2/400V		1,8/230V - 2/400V	2,5/230V - 2/400V	1,8/230V - 2/400V	1,8/230V - 2/400V		1,8/230V - 2/400V	2,5/230V - 2/400V	3,5/230V - 3/400V	4,8/230V - 4,4/400V	
Πόρτες ορόφου	Ημιαυτόματες											

KL2-COMPACT-GR 03/10